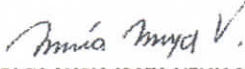


**RADEX SAS**  
**ESTADO DE SITUACION FINANCIERA AL 31 DE DICIEMBRE DE 2020-2019**  
**(CIFRAS EXPRESADAS EN PESOS COLOMBIANOS)**  
**Supervigilados**

	<u>Notas</u>	<u>2020</u>	<u>2019</u>
<b>Activos</b>			
<b>Activos Corrientes</b>			
Efectivo y Equivalentes a efectivo		3.101.000	7.073.000
Cuentas comerciales por cobrar y otras cuentas		96.787.000	98.676.000
Impuestos		36.764.000	41.813.000
Inventarios		6.800.000	6.000.000
<b>Total Activo Corriente</b>		<b>143.453.000</b>	<b>153.562.000</b>
<b>Activos No corrientes</b>			
Propiedad Planta y Equipo		971.830.000	1.032.896.000
Valor por reexpresion-Edificios			
Oficinas en montaje		32.212.000	32.212.000
Otras propiedades planta y equipo		962.832.000	951.201.000
Reexpresion Otras propiedades planta y equipo		614.032.000	614.032.000
Depreciacion acumulada		-608.724.000	-536.027.000
Deterioro Acumulado		-28.522.000	-28.522.000
Activos intangibles		130.000.000	130.000.000
Marcas Patentes, licencias y otros derechos-Costo		130.000.000	130.000.000
<b>Total Activo No Corriente</b>		<b>1.101.830.000</b>	<b>1.162.896.000</b>
<b>Total Activos</b>		<b>1.245.283.000</b>	<b>1.316.458.000</b>
<b>Pasivos y Patrimonio</b>			
<b>Pasivos corrientes</b>			
Obligaciones financieras		152.946.000	55.783.000
Arrendamientos financieros por pagar		10.149.000	22.521.000
Proveedores		15.193.000	64.649.000
Cuentas por pagar		196.806.000	110.581.000
Impuestos por pagar		8.095.000	20.002.000
Obligaciones Laborales		58.529.000	54.837.000
<b>Total Activo Corriente</b>		<b>441.718.000</b>	<b>328.373.000</b>
<b>Pasivos no corrientes</b>			
Deudas Accionistas		267.631.000	306.191.000
Deudas con particulares		171.741.000	240.250.000
<b>Total Pasivo No Corriente</b>		<b>439.372.000</b>	<b>546.441.000</b>
<b>Total Pasivo</b>		<b>881.090.000</b>	<b>874.814.000</b>
<b>Patrimonio de los accionistas</b>			
Capital suscrito y pagado		355.863.000	355.863.000
Reservas		11.036.000	11.036.000
Superavit por revaluaciones		646.244.000	646.244.000
Ganancias y perdidas Acumuladas		-571.499.000	-464.905.000
Resultado del Ejercicio		-77.451.000	-106.594.000
<b>Total Patrimonio Accionistas</b>		<b>364.193.000</b>	<b>441.644.000</b>
<b>Pasivo + patrimonio</b>		<b>1.245.283.000</b>	<b>1.316.458.000</b>

  
**JORGE MARIO GARCIA ARREDONDO**  
 Representante Legal  
 C.C. 98.547.371


  
**JOSE TORO**  
 Contador  
 T.P. 13123-T


  
**OLGA LUCIA ISAZA VEILLA**  
 Revisora Fiscal  
 T.P. 41030-T

**RADEX SAS**  
**ESTADO DE RESULTADO INTEGRAL 2020-2019**  
**(CIFRAS EXPRESADAS EN PESOS COLOMBIANOS)**  
**Supervigilados**

	<u>2020</u>	<u>2019</u>
Ingresos de actividades ordinarias	1.095.098.000	1.368.943.000
Costo de ventas	-485.666.000	-670.737.000
<b>Ganancia bruta</b>	<b>609.432.000</b>	<b>698.206.000</b>
Otros Ingresos	62.388.000	42.977.000
Gastos de ventas	-24.617.000	-52.004.000
Gastos de administración	-606.285.000	-678.735.000
Gastos financieros	-112.068.000	-97.966.000
Otros Gastos	0	0
<b>Ganancia antes de impuestos</b>	<b>-71.150.000</b>	<b>-87.522.000</b>
Gasto por impuesto de renta	-6.301.000	-19.072.000
<b>Ganancia del periodo</b>	<b>-77.451.000</b>	<b>-106.594.000</b>

  
**JORGE MARIO GARCIA ARREDONDO**  
 Representante Legal  
 C.C. 98.547.371


  
**JOSE TORO**  
 Contador  
 T.P. 13123-T

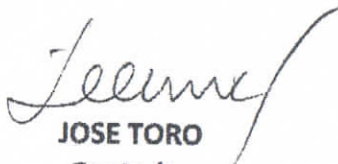
  
**OLGA LUCIA ISAZA VELILLA**  
 Revisora Fiscal  
 T.P. 41030-T

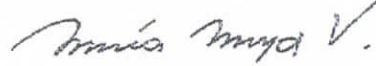
RADEX SAS  
 ESTADO DE CAMBIO EN EL PATRIMONIO POR LOS AÑOS 2020 Y 2019  
 (CIFRAS EXPRESADAS EN PESOS COLOMBIANOS)  
 Supervigilados

Saldo al 31 de diciembre de 2018  
 Aportes accionistas  
 Perdidas del periodo  
 Apropiaaciones  
 Saldo al 31 de diciembre de 2019  
 Aportes accionistas  
 Perdidas del periodo  
 Apropiaaciones  
 Saldo al 31 de diciembre de 2020

	<u>Capital suscrito y pagado</u>	<u>Reservas</u>	<u>Superavit por reevaluaciones</u>	<u>Ganancias y perdidas Acumuladas</u>	<u>Total</u>
	355.863.000	11.036.000	646.244.000	-464.905.000	548.238.000
					0
				-106.594.000	-106.594.000
					0
	355.863.000	11.036.000	646.244.000	-571.499.000	441.644.000
					0
				-77.451.000	-77.451.000
					0
	355.863.000	11.036.000	646.244.000	-648.950.000	364.193.000

  
**JORGE MARIO GARCIA ARREDONDO**  
 Representante Legal  
 C.C. 98.547.371

  
**JOSE TORO**  
 Contador  
 T.P. 13123-T

  
**OLGA LUCIA ISAZA VELILLA**  
 Revisora Fiscal  
 T.P. 41030-T



**RADEX SAS**  
**NIT. 811.007.759-5**  
**REVELACIONES A LOS ESTADOS FINANCIEROS PARA EL AÑO 2020**  
**(CIFRAS EXPRESADAS EN PESOS COLOMBIANOS)**  
**Supervigilados**

**Notas de Carácter general**

1. Domicilio social y del desarrollo de las actividades, forma legal y país de constitución (NIIF PYMES 3.24 a)
  - 1.1. *El domicilio social* de la entidad es Circular 2da número 70-24 Local 205, en la ciudad de Medellín.
  - 1.2. *El País de constitución* de la compañía es Colombia.

2. Descripción de la naturaleza de las operaciones y de las principales actividades

- 2.1. Naturaleza de las operaciones (NIIF PYMES 3.24 b)

Las demás cifras y datos presentados en los estados financieros se refieren a la prestación del servicio de ayudas diagnosticas en imagenología oral, en todos sus componentes y actividades complementarias.

La misión de la entidad es el de prestar servicios de ayudas diagnósticas para tratamientos odontológicos, tanto a profesionales de práctica privada individual, como a grupos asociativos, empresas de medicina prepagada, EPS, cooperativas y en general a todas las personas y entidades relacionadas con la prestación de servicios de salud en el campo de la odontología general y especializada.

- 2.2. Principales actividades

Actividades	Breve descripción de las actividades
<b>Prestar servicio de imagenología</b>	Toma de imagen diagnosticas orales, radiografía cefálica, panorámica, periapical y tomografías, con el fin de servir de apoyo al ejercicio odontológico
<b>Prestar servicio de toma de modelos dentales</b>	Toma y montaje de modelos de estudio y de trabajo en yeso, con el fin de registrar el estado en el que se encuentra la dentadura y desarrolla diferentes aparatos para el tratamiento dental
<b>Prestar servicio de trazados cefalómetros</b>	Ubicar puntos anatómicos en las radiografías cefálica lateral o P-A, los cuales arrojan una serie de planos con una unas medidas comparativas que sirven de guía para el odontólogo.
<b>Prestar servicio de fotografía oral</b>	Toma y edición de estudios fotografías, teniendo en cuenta los diferentes tipos, con el fin de registrar los progresos alcanzados por lo tratamientos odontológicos en los pacientes

**3. Hipótesis de entidad en marcha (NIIF PYMES 3.8, NIIF PYMES 3.9)**

La entidad opera bajo la hipótesis de entidad en marcha. No existen indicios que permitan concluir que la entidad no estará en marcha en el periodo siguiente.

**4. Declaración de cumplimiento de las NIIF como base de preparación de los estados financieros (NIIF PYMES 8,4a, NIIF PYMES 3.3)**

Estos estados financieros se han elaborado cumpliendo con las Normas internacionales de Contabilidad e Información Financiera (NIIF) emitidas por el consejo de Normas Internacionales de contabilidad (IASB), aprobadas en Colombia bajo el marco normativo establecido en el decreto 2496 de 2015.

**5. Políticas contables utilizadas para la elaboración de los estados financieros (NIIF PYMES 8.4a)**

Los estados financieros han sido elaborados a valor histórico excepto por:

- 5.1. Los activos fijos que han sido costeados a valor razonable en el Estado de situación financiera, como los edificios, parqueaderos, equipo de cómputo y equipo médico científico. Todos los valores razonables han sido dados por criterio de profesionales.
- 5.2. La propiedad planta y equipos es valorada por el costo menos la depreciación.
- 5.3. Los bienes de arrendamiento financiero fueron medidos a valor presente de la deuda.

**6. Causas de incertidumbre en las estimaciones. (NIIF PYMES 8.7)**

No se tiene evidencia de casos trascendentales que puedan ocasionar ajustes significativos en el libro de activos o pasivos del periodo siguiente.

**7. Hechos contables ocurridos después del cierre contable del periodo anterior (NIIF PYMES 32.9)**

- 7.1. Órgano que autoriza los estados financieros. Los estados financieros fueron aprobados por la Junta directiva de la compañía.
- 7.2. Fecha de aprobación de los Estados financieros: Los estados financieros fueron aprobados el 15.03.2020, y a la fecha no han sufrido cambio alguno.

**B. Notas específicos que apoyan las partidas de los estados financieros (NIIF PYMES 8.4)**

**Activos**

**8. Efectivo y Equivalentes a efectivo**

Son los saldos de efectivo que encuentran en caja y bancos, estos son producto del desarrollo del objeto social, son utilizados de manera constante para el cumplimiento de las diversas obligaciones, además se encuentran a valor presente expresados de la siguiente manera:

<b>Efectivo y equivalentes a efectivo</b>			<b>3,100,705.00</b>
EFFECTIVO		509,500.00	
CAJA GENERAL	509,500.00		
BANCOS MONEDA NACIONAL		2,387,628.00	
BANCOLOMBIA CTE	0.00		
BBVA CTE	2,387,628.00		
CUENTAS DE AHORRO		203,577.00	
BANCOLOMBIA 5280	88,127.00		
BANCOLOMBIA 2158	115,450.00		

8.1. Los criterios para la clasificación del efectivo y equivalentes a efectivo son los siguientes: Sólo se clasifica como efectivo aquellos rubros que no generen intereses y que sea destinados para cubrir los gastos y obligaciones de la compañía.

**9. Cuentas por cobrar (NIIF PYMES 11)**

**9.1. Información de las cuentas por cobrar.**

Las cuentas por cobrar que se encuentran reflejadas en esta nota, están valoradas al valor histórico, no se hace ajuste por deterioro ni se causa ninguna tasa de interés, dado que con cada uno de ellos se manejan negociaciones particulares en las que se eximen de los intereses de mora.

<b>DEUDORES</b>			<b>133,551,646.00</b>
CLIENTES NACIONALES		70,488,934.00	
ANTICIPOS AVANCES Y DEPOSITOS		24,778,000.00	
ANTICIPOS A PROVEEDORES	24,778,000.00		
IMPUESTO DE RENTA		23,155,000.00	
ANTICIPO IMPUESTO DE RENTA	23,155,000.00		
RETENCION EN LA FUENTE		4,245,351.00	
HONORARIOS 11%	1,970,401.00		
SERVICIOS 2%	115,664.00		



SERVICIOS 4%	233,040.00		
TARJETA DE CREDITO 1.5%	1,926,246.00		
AUTORETENCION		9,107,000.00	
AUTORETENCION	9,107,000.00		
RETE ICA		257,361.00	
RETE ICA	257,361.00		
CUENTAS POR PAGAR A TRABAJADORES		1,520,000.00	
PRESTAMOS EMPLEADOS	1,520,000.00		

## 10. Inventarios (NIIF PYMES 13.22)

### 10.1. Información de los inventarios.

El valor de los inventarios están expresado al valor de compra, estos representan los insumos críticos utilizados para la prestación del servicio, tales como placas radiográficas, yesos, papel fotográfico, acetatos, todos ellos relacionados directamente con los servicios prestados descritos en la sección A numeral 2.2

<b>Mercancía no fabricada por la empresas</b>			<b>6,800,000.00</b>
COMPRA MATERIALES	52,917,710.00		
COSTO MATERIALES	-46,117,710.00		

## 11. Propiedades planta y equipo (NIIF PYMES 7.31)

11.1. Información de propiedades, planta y equipo. Esta expresado a valor razonable, rastreado en el mercado y con criterio de profesionales. El valor de esta nota esta expresada en el estado de situación financiera así:

<b>Propiedad Planta y Equipo</b>	<b>778.286.000</b>
Oficinas en montaje	32.262.000
Otras propiedades planta y equipo	962.832.000
Re-expresión Otras propiedades planta y equipo	614.032.000
Depreciación acumulada	-608724000
Deterioro Acumulado	-21.408.000

- 11.2. Criterios de depreciación. Los criterios de depreciación han sido establecidos según el estado técnico y tecnológico de cada uno, aplicando el método lineal, determinando la siguiente tabla:

Nombre propiedades, planta y equipo	Tiempo de depreciación
Edificios	20 años
Parqueaderos	20 años
Equipo de cómputo y comunicaciones	3 años
Equipo médico científico	8 años cada uno de sus componentes

- 11.3. Los activos totalmente depreciados y que se encuentren en uso se les deberá determinar un nuevo valor razonable y un nuevo tiempo debida útil según criterio profesional.

- 11.4. Los equipos adquiridos por arrendamientos financieros, hacen parte del inventario valorado expresado en el estado de situación financiera

## 12. Propiedades de inversión (NIIF PYMES 18)

El único activo intangible que posee hasta hoy la compañía es la marca RADEX SAS.

Propiedades de Inversión	130.000.000
Activos intangibles-Marcas	130.000.000

## PASIVOS

### 13. Obligaciones financieras (NIIF PYMES 4.3)

Estas obligaciones fueron adquiridas con el fin de adquirir equipos médicos científicos para el perfeccionamiento en el producto del producto que se entrega en el mercado. Se encuentran expresado a valor real y están verificados con Bancolombia.

Obligaciones financieras	163.095.000
Sobregiro	6.863.000
Tarjetas de Crédito	15.605.000
Pagares	130.479.000
Contratos de Arrendamiento financiero	10.148.000

### 14. Cuentas por pagar comerciales y otras cuentas por pagar.



Las otras cuentas por pagar de la compañía están expresadas a costo histórico, y fueron adquiridas para llevar a cabo el objeto social, estas son indispensables para el desenvolvimiento en el mercado.

<b>Obligaciones financieras</b>	<b>278.623.000</b>
Proveedores	15.193.000
Cuentas por pagar	196.806.000
Impuestos por pagar	8.095.000
Obligaciones Laborales	58.529.000

<b>Otras obligaciones</b>	<b>439.372.000</b>
Deudas Accionistas	267.631.000
Deudas con particulares	171.741.000

## 15. Análisis de ingresos y costos NIIF PYMES 23.30

### 15.1. Ingresos.

Todos y cada uno de los ingresos adquiridos durante el año contable fueron tenidos en cuenta en este rubro.

<b>Ingresos</b>	<b>1.157.486.000</b>
Unidad funcional de apoyo diagnóstico	1.095.098.000
Reintegro de costos y gastos	22.060.000
Subvenciones	31.941.000
Diversos-Curso de radiología	8.387.000


### 15.2. Costos

En esta nota se tienen en cuenta todos los costos de funcionamiento, gastos administrativos y comerciales, fueron reconocidos todos los costos sin excepción alguna

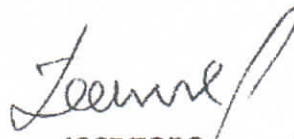
<b>Costos</b>	<b>485.666.000</b>
Materiales y suministros	96.724.000
De personal	354.133.000
Servicios	25.764.000
Mantenimientos, reparaciones y accesorios	9.045.000

16. Otros costos

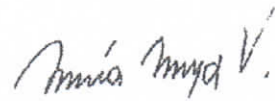
<b>Gastos de administración</b>	<b>606.285.000</b>
Personal	145.797.000
Honorarios	44.159.000
Impuestos tasas y gravámenes	65.201.000
Arrendamientos	133.862.000
Contribuciones y afiliaciones	6.668.000
Seguros	12.257.000
Servicios	58.360.000
Legales	5.144.000
Mantenimientos, reparaciones y accesorios	5.250.000
Diversos	56.890.000
Depreciaciones	72.697.000
<b>Gastos ventas</b>	<b>24.617.000</b>
Personal	24.215.000
Diversos	402.070
<b>Costos financieros</b>	<b>112.068.000</b>
C comisiones Bancarias	15.005.000
Intereses	91.841.000
Gravamen movimiento financiero	5.222.000
<b>Impuesto de renta y complementarios</b>	<b>6.301.000</b>
Impuesto de renta y complementarios	6.301.000



**JORGE MARIO GARCIA ARREDONDO**  
**Representante Legal**  
**C.C. 98.547.371**



**JOSE TORO**  
**Contador**  
**T.P. 13123-T**



**OLGA LUCIA ISAZA VELILLA**  
**Revisora Fiscal**  
**T.P. 41030-T**