

RADEX SAS
ESTADO DE RESULTADO INTEGRAL 2022
(CIFRAS EXPRESADAS EN PESOS COLOMBIANOS)
Supervigilados

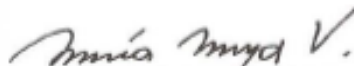
	Notas	2,022
Ingresos de actividades ordinarias	15.1	1,830,883,383
Costo de ventas	15.2	-757,758,463
Ganancia bruta		1,073,124,920
Otros Ingresos	15.1	37,012,719
Gastos de ventas		-52,979,503
Gastos de administración	16.0	-819,217,414
Gastos financieros		-95,538,005
Otros Gastos		-5,832,040
Ganancia antes de impuestos		136,570,678
Gasto por impuesto de renta		-46,434,030
Ganancia del periodo		90,136,647



JORGE MARIO GARCIA ARREDONDO
 Representante Legal
 C.C. 98.547.371



JOSE TORO
 Contador
 T.P. 13123-T



OLGA LUCIA ISAZA VELILLA
 Revisora Fiscal
 T.P. 41030-T

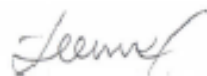
RADEX SAS
ESTADO DE SITUACION FINANCIERA AL 31 DE DICIEMBRE DE 2022
(CIFRAS EXPRESADAS EN PESOS COLOMBIANOS)
Supervigilados

	Notas	2,022
Activos		
Activos Corrientes		
Efectivo y Equivalentes a efectivo	8	34,580,049
Cuentas comerciales por cobrar y otras cuentas		50,292,023
Impuestos	9.1	59,963,261
Inventarios	10	8,500,000
Total Activo Corriente		153,335,333
Activos No corrientes		
Propiedad Planta y Equipo		1,074,641,670
Valor por reexpresion-Edificios		
Oficinas en montaje		32,212,000
Otras propiedades planta y equipo		1,198,865,670
Reexpresion Otras propiedades planta y equipo	11	614,032,000
Depreciacion acumulada		-741,946,000
Deterioro Acumulado		-28,522,000
Activos intangibles		130,000,000
Marcas Patentes, licencias y otros derechos-Costo	12	130,000,000
Total Activo No Corriente		1,204,641,670
Total Activos		1,357,977,003
Pasivos y Patrimonio		
Pasivos corrientes		
Obligaciones financieras		309,000,000
Arrendamientos financieros por pagar		
Proveedores		29,852,930
Cuentas por pagar	13	15,576,000
Impuestos por pagar		50,741,030
Obligaciones Laborales		53,743,395
Otros Pasivos		709,000
Total Pasivo Corriente		459,622,355
Pasivos no corrientes		
Deudas Accionistas	13	229,402,000
Deudas con particulares		224,991,000
Total Pasivo No Corriente		454,393,000

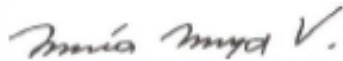
Total Pasivo	914,015,355
Patrimonio de los accionistas	
Capital suscrito y pagado	421,863,000
Reservas	11,036,000
Superavit por revaluaciones	646,244,000
Ganancias y perdidas Acumuladas	-725,318,000
Resultado del Ejercicio	90,136,647
Total Patrimonio Accionistas	443,961,647
Pasivo + patrimonio	1,357,977,003
	1,357,977,003



JORGE MARIO GARCIA ARREDONDO
Representante Legal
C.C. 98.547.371



JOSE TORO
Contador
T.P. 13123-T



OLGA LUCIA ISAZA VELILLA
Revisora Fiscal
T.P. 41030-T

RADEX SAS
 ESTADO DE CAMBIO EN EL PATRIMONIO POR LOS AÑOS 2022
 (CIFRAS EXPRESADAS EN PESOS COLOMBIANOS)
 Supervigilados

	Capital suscrito y pagado	Reservas	Superavit por revaluaciones	Ganancias y pérdidas Acumuladas	Total
Saldo al 31 de diciembre de 2021	355,863,000	11,036,000	646,244,000	-725,318,000	287,825,000
Aportes accionistas	66,000,000				66,000,000
Ganancias del periodo				136,570,678	136,570,678
Apropiaciones					0
Saldo al 31 de diciembre de 2022	355,863,000	11,036,000	646,244,000	-588,747,323	490,395,678



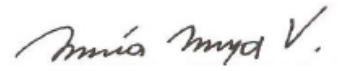
JORGE MARIO GARCIA ARREDONDO

Representante Legal
 C.C. 98.547.371



JOSE TORO

Contador
 T.P. 13123-T



OLGA LUCIA ISAZA VELILLA

Revisora Fiscal
 T.P. 41030-T

RADEX SAS
NIT. 811.007.759-5
REVELACIONES A LOS ESTADOS FINANCIEROS PARA EL AÑO 2022
(CIFRAS EXPRESADAS EN PESOS COLOMBIANOS)
Supervigilados

Notas de Carácter general

- 1.** Domicilio social y del desarrollo de las actividades, forma legal y país de constitución (NIIF PYMES 3.24 a)
 - 1.1.** *El domicilio social* de la entidad es Circular 2da número 70-24 Local 205, en la ciudad de Medellín.
 - 1.2.** *El País de constitución* de la compañía es Colombia.

- 2.** Descripción de la naturaleza de las operaciones y de las principales actividades
 - 2.1.** Naturaleza de las operaciones (NIIF PYMES 3.24 b)

Las demás cifras y datos presentados en los estados financieros se refieren a la prestación del servicio de ayudas diagnosticas en imagenología oral, en todos sus componentes y actividades complementarias.

La misión de la entidad es el de prestar servicios de ayudas diagnósticas para tratamientos odontológicos, tanto a profesionales de práctica privada individual, como a grupos asociativos, empresas de medicina prepagada, EPS, cooperativas y en general a todas las personas y entidades relacionadas con la prestación de servicios de salud en el campo de la odontología general y especializada.

2.2. Principales actividades

Actividades	Breve descripción de las actividades
Prestar servicio de imagenología	Toma de imagen diagnosticas orales, radiografía cefálica, panorámica, periapical y tomografías, con el fin de servir de apoyo al ejercicio odontológico
Prestar servicio de toma de modelos dentales	Toma y montaje de modelos de estudio y de trabajo en yeso, con el fin de registrar el estado en el que se encuentra la dentadura y desarrolla diferentes aparatos para el tratamiento dental
Prestar servicio de trazados cefalómetros	Ubicar puntos anatómicos en las radiografías cefálica lateral o P-A, los cuales arrojan una serie de planos con una unas medidas comparativas que sirven de guía para el odontólogo.
Prestar servicio de fotografía oral	Toma y edición de estudios fotografías, teniendo en cuenta los diferentes tipos, con el fin de registrar los progresos alcanzados por lo tratamientos odontológicos en los pacientes

3. Hipótesis de entidad en marcha (NIIF PYMES 3.8, NIIF PYMES 3.9)

La entidad opera bajo la hipótesis de entidad en marcha. No existen indicios que permitan concluir que la entidad no estará en marcha en el periodo siguiente.

4. Declaración de cumplimiento de las NIIF como base de preparación de los estados financieros (NIIF PYMES 8,4a, NIIF PYMES 3.3)

Estos estados financieros se han elaborado cumpliendo con las Normas internacionales de Contabilidad e Información Financiera (NIIF) emitidas por el consejo de Normas Internacionales de contabilidad (IASB), aprobadas en Colombia najo el marco normativo establecido en el decreto 2496 de 2015.

5. Políticas contables utilizadas para la elaboración de los estados financieros (NIIF PYMES 8.4ª) Los estados financieros han sido elaborados a valor histórico excepto por:

- 5.1.** Los activos fijos que han sido costeados a valor razonable en el Estado de situación financiera, como los edificios, parqueaderos, equipo de cómputo y equipo médico científico. Todos los valores razonables han sido dados por criterio de profesionales.
- 5.2.** La propiedad planta y equipos es valorada por el costo menos la depreciación.
- 5.3.** Los bienes de arrendamiento financiero fueron medidos a valor presente de la deuda.

6. Causas de incertidumbre en las estimaciones. (NIIF PYMES 8.7)

No se tiene evidencia de casos trascendentales que puedan ocasionar ajustes significativos en el libro de activos o pasivos del periodo siguiente.

- 7. Hechos contables ocurridos después del cierre contable del periodo anterior (NIIF PYMES 32.9)**
 - 7.1.** Órgano que autoriza los estados financieros. Los estados financieros fueron aprobados por la Junta directiva de la compañía.
 - 7.2.** Fecha de aprobación de los Estados financieros: Los estados financieros fueron aprobados el 15.03.2020, y a la fecha no han sufrido cambio alguno.

B. Notas específicas que apoyan las partidas de los estados financieros (NIIF PYMES 8.4)

Activos

8. Efectivo y Equivalentes a efectivo

Son los saldos de efectivo que encuentran en caja y bancos, estos son producto del desarrollo del objeto social, son utilizados de manera constante para el cumplimiento de las diversas obligaciones, además se encuentran a valor presente expresados de la siguiente manera:

11	EFFECTIVO Y EQUIVALENTES AL EFFECTIVO	\$34,580,048.50
1101	EFFECTIVO	\$34,580,048.50
110101	CAJA GENERAL	\$700,000.00
110102	CAJAS MENORES	\$800,000.00
110104	BANCOS CUENTAS CORRIENTES-MONEDA NACIONAL	\$31,428,007.00
110106	BANCOS CUENTAS DE AHORRO-BANCOS MONEDA NACIONAL	\$1,652,041.50

- 8.1.** Los criterios para la clasificación del efectivo y equivalentes a efectivo son los siguientes: Sólo se clasifica como efectivo aquellos rubros que no generen intereses y que sea destinados para cubrir los gastos y obligaciones de la compañía.

9. Cuentas por cobrar (NIIF PYMES 11) 9.1. Información de las cuentas por cobrar.

Las cuentas por cobrar que se encuentran reflejadas en esta nota, están valoradas al valor histórico, no se hace ajuste por deterioro ni se causa ninguna tasa de interés, dado que con cada uno de ellos se manejan negociaciones particulares en las que se eximen de los intereses de mora.

13	CUENTAS POR COBRAR	\$110,255,284.00
1301	DEUDORES DEL SISTEMA- PRECIO DE LA TRANSACCIÓN - VALOR NOMINAL	\$26,292,023.00
130110	CUENTAS POR COBRAR A IPS	\$26,292,023.00

1313	ACTIVOS NO FINANCIEROS-ANTICIPOS	\$24,000,000.00
131302	CONTRATISTAS	\$24,000,000.00
1314	ANTICIPO DE IMPUESTOS Y CONTRIBUCIONES O SALDOS A FAVOR	\$59,963,261.00
131401	ANTICIPO DE IMPUESTOS DE RENTA Y COMPLEMENTARIOS	\$39,394,000.00
131402	RETENCIÓN EN LA FUENTE	\$5,779,261.00
131405	RETENCIÓN DE IMPUESTO SOBRE LA RENTA PARA LA EQUIDAD (CREE)	\$14,790,000.00

10. Inventarios (NIIF PYMES 13.22)

10.1. Información de los inventarios.

El valor de los inventarios está expresado al valor de compra, estos representan los insumos críticos utilizados para la prestación del servicio, tales como placas radiográficas, yesos, papel fotográfico, acetatos, todos ellos relacionados directamente con los servicios prestados descritos en la sección A numeral 2.2

14	INVENTARIOS	\$8,500,000.00
1401	INVENTARIOS PARA SER VENDIDOS	\$8,500,000.00
140106	MATERIALES PARA IMAGENOLOGIA	\$8,500,000.00

11. Propiedades planta y equipo (NIIF PYMES 7.31)

11.1. Información de propiedades, planta y equipo. Esta expresado a valor razonable, rastreable en el mercado y con criterio de profesionales. El valor de esta nota esta expresada en el estado de situación financiera así:

15	PROPIEDAD PLANTA Y EQUIPO	No Corriente: \$1,074,641,670.00
1501	PROPIEDAD PLANTA Y EQUIPO AL MODELO DEL COSTO	No Corriente: \$1,231,077,670.00
150104	CONSTRUCCIONES EN CURSO- OTRAS	No Corriente: \$32,212,000.00

	CONSTRUCCIONES EN CURSO		
150108	MAQUINARIA Y EQUIPO EN MONTAJE-EQUIPO MÉDICOCIENTÍFICO	No Corriente:	\$1,198,865,670.00
1502	PROPIEDAD PLANTA Y EQUIPO AL MODELO DE LA REVALUACIÓN	No Corriente:	\$614,032,000.00
150208	MAQUINARIA Y EQUIPO EN MONTAJE-EQUIPO MÉDICOCIENTÍFICO	No Corriente:	\$614,032,000.00
1504	DEPRECIACION ACUMULADA PROPIEDADES PLANTA Y EQUIPO MODELO DE LA REVALUACIÓN (CR)	No Corriente:	-\$770,468,000.00
150405	EQUIPO MÉDICO CIENTÍFICO	No Corriente:	-\$770,468,000.00

- 11.2.** Criterios de depreciación. Los criterios de depreciación han sido establecidos según el estado técnico y tecnológico de cada uno, aplicando el método lineal, determinando la siguiente tabla:

Nombre propiedades, planta y equipo	Tiempo de depreciación
Edificios	20 años
Parqueaderos	20 años
Equipo de cómputo y comunicaciones	3 años
Equipo médico científico	8 años cada uno de sus componentes

- 11.3.** Los activos totalmente depreciados y que se encuentren en uso se les deberá determinar un nuevo valor razonable y un nuevo tiempo debida útil según criterio profesional.

- 11.4.** Los equipos adquiridos por arrendamientos financieros, hacen parte del inventario valorado expresado en el estado de situación financiera

12. Propiedades de inversión (NIIF PYMES 18)

El único activo intangible que posee hasta hoy la compañía es la marca RADEX SAS.

17	ACTIVOS INTANGIBLES DISTINTOS A LA PLUSVALIA	\$130,000,000.00
1701	ACTIVOS INTANGIBLES AL COSTO	\$130,000,000.00
170101	MARCAS COMERCIALES ADQUIRIDAS	\$130,000,000.00

PASIVOS

13. Obligaciones financieras (NIIF PYMES 4.3)

Estas obligaciones fueron adquiridas con el fin de adquirir equipos médicos científicos para el perfeccionamiento en el producto del producto que se entrega en el mercado. Se encuentran expresado a valor real y están verificados con Bancolombia.

14. Cuentas por pagar comerciales y otras cuentas por pagar.

Las otras cuentas por pagar de la compañía están expresadas a costo histórico, y fueron adquiridas para llevar a cabo el objeto social, estas son indispensables para el desenvolvimiento en el mercado.

220108	COMPRAS	\$515,000.00
220117	RETENCIÓN DE IMPUESTO SOBRE LA RENTA PARA LA EQUIDAD (CREE)	\$1,250,000.00
2203	IMPUESTO SOBRE LAS VENTAS POR PAGAR	\$910,000.00
220301	VENTA DE BIENES	\$910,000.00
23	BENEFICIOS A LOS EMPLEADOS	\$53,743,395.00
2301	BENEFICIOS A LOS EMPLEADOS A CORTO PLAZO	\$53,743,395.00
230101	NOMINAR POR PAGAR	
230102	CESANTIAS	\$34,526,000.00
230103	INTERESES SOBRE CESANTÍAS	\$3,917,395.00
230104	VACACIONES	\$15,300,000.00

15. Análisis de ingresos y costos NIIF PYMES 23.30

2	PASIVOS	\$867,581,325.00
21	PASIVOS FINANCIEROS	\$809,530,930.00
2101	OBLIGACIONES FINANCIERAS AL COSTO	\$309,000,000.00
210102	BANCOS NACIONALES-PAGARES	\$309,000,000.00
2105	CUENTAS POR PAGAR-AL COSTO	\$29,852,930.00
210501	PROVEEDORES NACIONALES -BIENES Y SERVICIOS	\$29,852,930.00
2109	CUENTAS POR PAGAR A VINCULADOS ECONÓMICOS O PARTES RELACIONADAS AL COSTO	\$229,402,000.00
210907	CUENTAS POR PAGAR A SOCIOS O ACCIONISTAS CON INFLUENCIA SIGNIFICATIVA	\$229,402,000.00
2120	COSTOS Y GASTOS POR PAGAR AL COSTO	\$241,276,000.00
212015	PAPELERÍA Y ÚTILES DE OFICINA	\$15,276,000.00
212016	OTROS COSTOS Y GASTOS POR PAGAR	\$226,000,000.00
22	IMPUESTOS, GRAVAMENES Y TASAS	\$4,307,000.00
2201	RETENCION EN LA FUENTE	\$3,397,000.00
220101	SALARIOS Y PAGOS LABORALES	\$218,000.00
220103	HONORARIOS	\$550,000.00
220105	SERVICIOS	\$199,000.00
220106	ARRENDAMIENTOS	\$381,000.00
220107	RENDIMIENTOS FINANCIEROS	\$284,000.00

15.1. Ingresos.

Todos y cada uno de los ingresos adquiridos durante el año contable fueron tenidos en cuenta en este rubro.

4	INGRESOS	TOTAL ,867,896,101.65 \$
41	INGRESOS DE ACTIVIDADES ORDINARIAS DE LAS ENTIDADES QUE CONFORMAN EL SGSSS	TOTAL \$1,830,883,383
4101	INGRESOS DE LAS INSTITUCIONES PRESTADORAS DE SERVICIOS DE SALUD	TOTAL \$1,830,883,383
410105	UNIDAD FUNCIONAL DE APOYO DIAGNOSTICO	\$1,830,883,383.00
42	OTROS INGRESOS DE OPERACIÓN	TOTAL \$37,012,718.65
4208	SERVICIOS	TOTAL \$3012,718.65
420802	OTROS SERVICIOS	\$37,012,718.65

15.2. Costos

En esta nota se tienen en cuenta todos los costos de funcionamiento, gastos administrativos y comerciales, fueron reconocidos todos los costos sin excepción alguna

61	COSTOS POR ATENCIÓN EN SALUD	TOTAL \$757,758,463.00
6101	PRESTACION DE SERVICIOS DE SALUD	TOTAL

		\$757,758,463.00
610105	UNIDAD FUNCIONAL DE APOYO DIAGNOSTICO	\$757,758,463.00

16. Otros costos

5	GASTOS	TOTAL
		\$1,110,137,638.65
51	DE ADMINISTRACION	TOTAL
		\$819,217,414.00
5101	SUELDOS Y SALARIOS	TOTAL
		\$137,761,492.00
510101	SUELDOS	\$134,582,225.00
510108	AUXILIO DE TRANSPORTE	\$3,179,267.00
5102	CONTRIBUCIONES IMPUTADAS	TOTAL \$174,300.00
510201	INCAPACIDADES	\$174,300.00
5103	CONTRIBUCIONES EFECTIVAS	TOTAL
		\$21,239,746.00
510301	APORTES ARL	\$670,767.00
510303	APORTES A FONDOS DE PENSIONES Y/O CESANTÍAS	\$15,426,734.00
510304	APORTES CAJAS DE COMPENSACIÓN FAMILIAR	\$5,142,245.00
5105	PRESTACIONES SOCIALES	TOTAL
		\$428,470,792.00
510501	CESANTÍAS	\$10,987,010.00
510502	INTERESES SOBRE CESANTÍAS	\$1,318,530.00
510503	VACACIONES	\$6,348,301.00

510504	PRIMA DE VACACIONES	\$9,816,951.00
5107	GASTOS POR HONORARIOS	TOTAL \$69,332,051.00
510702	REVISORÍA FISCAL	\$17,914,600.00
510705	ASESORÍA JURÍDICA	\$2,020,000.00
510708	OTROS HONORARIOS	\$49,397,451.00
5108	GASTOS POR IMPUESTOS DISTINTOS DE GASTOS POR IMPUESTOS A LAS GANANCIAS	TOTAL \$87,226,661.00
510801	INDUSTRIA Y COMERCIO	\$1,081,290.00
510810	IVA DESCONTABLE	\$83,934,283.00
510812	OTROS IMPUESTOS	\$2,211,088.00
5109	ARRENDAMIENTOS OPERATIVOS	TOTAL \$164,017,734.00
510902	CONSTRUCCIONES O EDIFICACIONES	\$164,017,734.00
5111	CONTRIBUCIONES Y AFILIACIONES	TOTAL \$7,993,217.00
511102	AFILIACIONES Y SOSTENIMIENTO	\$7,993,217.00
5112	SEGUROS	TOTAL \$7,867,537.00
511216	OTROS SEGUROS	\$7,867,537.00
5113	SERVICIOS	TOTAL \$91,820,967.00
511301	SERVICIO DE ASEO	\$3,383,089.00
511306	ACUEDUCTO Y ALCANTARILLADO	\$3,918,679.00
511307	ENERGÍA ELÉCTRICA	\$34,029,718.00
511308	TELÉFONO	\$7,693,507.00

511312	COMUNICACIONES	\$15,216,592.00
511313	OTROS SERVICIOS	\$27,579,382.00
5114	GASTOS LEGALES	TOTAL \$22,012,305.00
511402	REGISTRO MERCANTIL	\$2,033,184.00
511406	OTROS GASTOS LEGALES	\$19,979,121.00
5115	GASTOS DE REPARACION Y MANTENIMIENTO	TOTAL \$28,153,183.00
511502	CONSTRUCCIONES Y EDIFICACIONES	\$23,526,172.00
511503	MAQUINARIA Y EQUIPO	\$995,000.00
511505	EQUIPO DE OFICINA	\$3,552,011.00
511506	EQUIPO DE COMPUTACIÓN Y COMUNICACIÓN	\$80,000.00
5118	DEPRECIACIÓN DE PROPIEDADES, PLANTA Y EQUIPO	TOTAL \$80,872,00.00
511805	EQUIPO MÉDICO-CIENTÍFICO	\$80,872,000.00
5136	OTROS GASTOS	TOTAL \$72,275,429.00
513604	ELEMENTOS DE ASEO Y CAFETERÍA	\$16,331,374.00
513605	ÚTILES, PAPELERÍA Y FOTOCOPIAS	\$19,340,832.00
513614	OTROS GASTOS DIVERSOS	\$36,603,223.00
52	GASTOS DE DISTRIBUCION (OPERACIÓN)	TOTAL \$52,979,502.63

5201	SUELDOS Y SALARIOS	TOTAL \$30,797,206.00
520101	SUELDOS	\$24,246,014.00
520108	AUXILIO DE TRANSPORTE	\$1,327,949.00
520109	BONIFICACIONES	\$5,223,243.00
5203	CONTRIBUCIONES EFECTIVAS	TOTAL \$5,746,629.39
520301	APORTES ARL	\$1,191,183.43
520303	APORTES A FONDOS DE PENSIONES Y/O CESANTÍAS	\$3,319,001.72
520304	APORTES CAJAS DE COMPENSACIÓN FAMILIAR	\$1,236,444.24
5205	PRESTACIONES SOCIALES	TOTAL \$6,686,438.24
520501	CESANTÍAS	\$2,470,988.50
520502	INTERESES SOBRE CESANTÍAS	\$296,528.74
520503	VACACIONES	\$1,447,931.50
520505	PRIMA DE SERVICIOS	\$2,470,988.50
5206	GASTOS DE PERSONAL DIVERSOS	TOTAL \$9,166,674.00
520601	COMISIONES	\$5,223,243.00
520608	OTROS GASTOS DE PERSONAL DIVERSOS	\$3,943,431.00
5213	SERVICIOS	TOTAL \$582,556.00
521305	PROCESAMIENTO ELECTRÓNICO DE DATOS	\$582,556.00
53	FINANCIEROS	TOTAL \$95,538,044.52

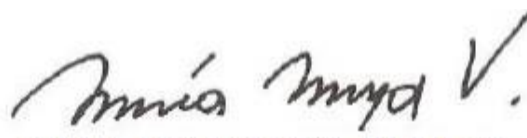
5301	GASTOS FINANCIEROS	TOTAL \$95,538,044.52
530101	GASTOS BANCARIOS	\$88,231,034.52
530106	GRAVAMEN A LOS MOVIMIENTOS FINANCIEROS	\$7,307,010.00
54	OTROS GASTOS	TOTAL \$5,832,000.00
5401	OTROS GASTOS	TOTAL \$5,832,000.00
540190	EXTRAORDINARIOS	\$5,832,000.00
56	CIERRE DE INGRESOS, GASTOS Y COSTOS	TOTAL \$136,570,677.50
5601	CIERRE DE INGRESOS, GASTOS Y COSTOS	TOTAL \$136,570,677.50
560101	UTILIDAD DEL EJERCICIO DE OPERACIONES CONTINUADAS	\$136,570,677.50
560102	PERDIDA DEL EJERCICIO DE OPERACIONES CONTINUADAS	



JORGE MARIO GARCÍA ARREDONDO

Representante Legal

C.C. 98.547.371



OLGA LUCIA ISAZA VELILLA

Revisora Fiscal

T.P. 41030-T